



B45

La porte coulissante idéale

La série B45 offre des portes et fenêtres coulissantes robustes à un prix attractif. Outre le duo-rail standard, la gamme étendue comprend également un mono-rail pour une largeur de cadre minimale pour la partie fixe. Grâce au tri-rail, les combinaisons d'ouvertures vont jusqu'à 6 vantaux.

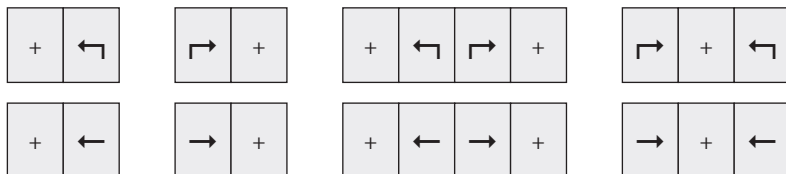
La gamme B45 fournit également un grand ouvrant, ce profil permet de plus grandes surfaces d'ouvrant, ce profil est utilisé dans le cas d'un coulissant-levant. L'ouvrant est ainsi soulevé et les joints-brosses se libèrent du cadre de l'ouvrant. Ce système permet de coulisser l'ouvrant avec encore plus de souplesse et moins de force.



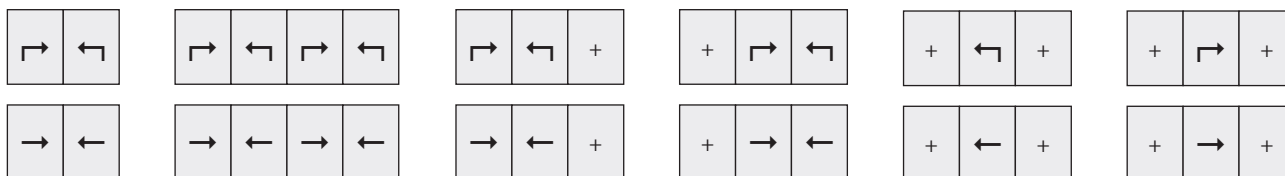
La porte coulissante idéale B45

Modulations d'ouverture infinies

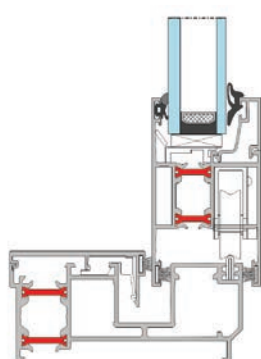
Mono-rail ou duo-rail:



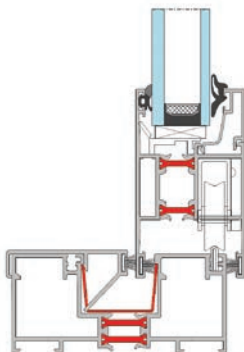
Duo-rail



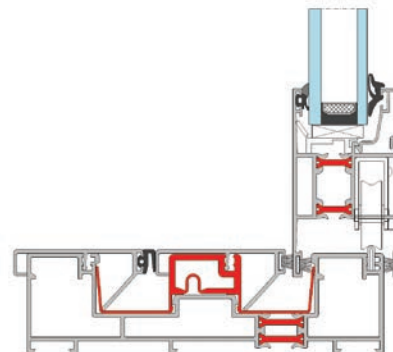
Tri-rail



B45 MONO-RAIL



B45 DUO-RAIL



B45 TRI-RAIL

CARACTÉRISTIQUES B45

		Agrément SKG 01.172	
Isolation rénovation standard		Résistance à l'effraction	WK2 / RC2 (NEN 5096 / ENV1627))
Épaisseur de vitrage cadre	14 mm - 31 mm	Isolation thermique Uw (2,5 x 3 m)	1,85 W/m²K (Double vitrage Ug=1,1; ψ=0,08)*
Épaisseur de vitrage ouvrant	14 mm - 31 mm		
Profondeur des profilés dormant	89 mm - 148 mm	Étanchéité à l'eau	8A (NBN EN 12208)
Profondeur des profilés ouvrant	45 mm	Perméabilité à l'air	3 (NBN EN 12207)
Barrettes en polyamide renforcées de fibre de verre		Résistance au vent	C4 (NBN EN 12210)

* Toute autre valeur de combinaison/résultat n'est qu'indicative et n'engage pas notre responsabilité.

VOTRE CONSTRUCTEUR